



MUNICIPIO DE:
AYAPANGO

SISTEMA DE COORDINACION HACENDARIA DEL ESTADO DE MEXICO CON SUS MUNICIPIOS
 GUÍA METODOLÓGICA PARA EL SEGUIMIENTO Y EVALUACION DEL PLAN DE DESARROLLO MUNICIPAL VIGENTE
 SEGUIMIENTO Y EVALUACION DEL PRESUPUESTO BASADO EN RESULTADOS MUNICIPAL

Trimestre: Octubre-Diciembre

Denominación:

PBRM-08c	AVANCE TRIMESTRAL DE METAS DE ACTIVIDAD POR PROYECTO	Programa Presupuestario Proyecto	01050206 010502060401 A00	Consolidación De La Administración Pública De Resultados Simplificación Y Modernización De La Administración Pública PRESIDENCIA
ENTE PUBLICO	MUNICIPIO DE AYAPANGO	Dependencia General Dependencia Auxiliar	101	Secretaría Técnica

Ord	Nombre de la meta de actividad	Programación Anual	Programada 2018	Avance Trimestral de Metas de Actividad				Avance Acumulado Anual de Metas de Actividad						
				Programada		Alcanzada		Programada		Alcanzada		Variación		
				Meta	%	Meta	%	Meta	%	Meta	%	Abs	%	
1	Gestionar y brindar seguimiento de manera mensual los recursos para el campo	17.00	3.00	25.00	3.00	25.00	0.00	0.00	12.00	100.00	12.00	100.00	0.00	0.00
2	Realizar de manera periódica reuniones con las diferentes áreas de la admn	46.00	12.00	25.00	12.00	25.00	0.00	0.00	46.00	100.00	46.00	100.00	0.00	0.00
3	Dar seguimiento de los avances de los compromisos de la Presidencia	12.00	3.00	25.00	3.00	25.00	0.00	0.00	12.00	100.00	12.00	100.00	0.00	0.00
4	Revisión y asistencia al informe anual de la Presidencia	1.00	1.00	100.00	1.00	100.00	0.00	0.00	1.00	100.00	1.00	100.00	0.00	0.00
5	Representación en la Presidencia Municipal en diversas actividades	360.00	90.00	25.00	90.00	25.00	0.00	0.00	360.00	100.00	360.00	100.00	0.00	0.00
6	reuniones de trabajo	24.00	6.00	25.00	6.00	25.00	0.00	0.00	24.00	100.00	24.00	100.00	0.00	0.00


Total	192,967.78
-------	------------

[Signature]
 LIC. JOSE ANTONIO CARMONA
 TITULAR DE LA DEPENDENCIA AUXILIAR

[Signature]
 C. MARIANA ELIZABETH PIEDRA BUSTOS
 TITULAR DE LA DEPENDENCIA GENERAL

[Signature]
 LIC. MARIA DEL CARMEN VERGARA CALVO
 DIRECTOR DE PLANEACION

000122



MUNICIPIO DE ATAPANGO

P6RM-08b FICHA TECNICA DE SEGUIMIENTO DE INDICADORES 2018 DE GESTIÓN O ESTRATEGICO

TIPO DE FICHA: OSFEM

PILAR DE DESARROLLO / EJE TRANSVERSAL: II Eje transversal II: Gobierno de resultados
 Gobierno eficiente que genere resultados
 01050206 Consolidación de la administración pública de resultados
 010502060401 Simplificación y modernización de la administración pública

PROGRAMA PRESUPUESTARIO: Comprende el conjunto de actividades y herramientas que permiten la toma de decisiones sobre la aplicación de los recursos públicos con el objeto de mejorar la calidad del gasto público y la rendición de cuentas.
 A00 PRESIDENCIA
 101 Secretaría Técnica

PROYECTO PRESUPUESTARIO:

OBJETIVO DEL PROGRAMA PRESUPUESTARIO:

DEPENDENCIA GENERAL: A00 PRESIDENCIA

DEPENDENCIA AUXILIAR: 101 Secretaría Técnica

ESTRUCTURA DEL INDICADOR

NOMBRE DEL INDICADOR: Tasa de variación del gasto corriente
 Fórmula del cálculo: $\frac{\text{Gasto corriente del año actual} - \text{Gasto corriente en el año anterior}}{\text{Gasto corriente en el año anterior}} \times 100$
 Interpretación: Verificar la correcta aplicación de los recursos en los insumos que utiliza la administración pública.

DIMENSIÓN QUE ATIENDE: Eficiencia

DESCRIPCIÓN DEL FACTOR DE COMPARACIÓN: Verificación del gasto corriente

AMBITO GEOGRAFICO:

COBERTURA: Aplicación del gasto corriente de este año comparado con el año anterior.

LINEA BASE:

FRECUENCIA DE MEDICIÓN: Anual

Numero: NF 1

COMPORTAMIENTO DE LAS VARIABLES DURANTE EL TRIMESTRE: Octubre-Diciembre

VARIABLE	UNIDAD DE MEDIDA	OPERACION	META ANUAL	AVANCE TRIMESTRAL		AVANCE ACUMULADO	
				Programado	%	Programado	%
Gasto corriente del año actual	Gasto	Promedio	1.00	1.00	100.00	1.00	100.00
Gasto corriente en el año anterior	Gasto	Promedio	1.00	1.00	100.00	1.00	100.00

COMPORTAMIENTO DEL INDICADOR
 DESCRIPCIÓN DE LA META ANUAL

TRIMESTRE: Octubre-Diciembre

META ANUAL	AVANCE TRIMESTRAL		SEMAFORO	AVANCE ACUMULADO	
	Programado	Alcanzado		Programado	Alcanzado
0.00	0.00	0.00	0.00	0.00	

EVALUACION DEL INDICADOR

DEPENDENCIA GENERAL: A00 PRESIDENCIA
DEPENDENCIA AUXILIAR: 101 Secretaría Técnica

ELABORADO:

REVISADO:

C. JOSE ANTONIO CARMONA RODRIGUEZ

C. JOSE ANTONIO CARMONA RODRIGUEZ

FECHA DE ELABORACION: 31/12/2018

Hoja: 87 de 249

0000007

153



MUNICIPIO DE AYAPANGO

PBRm-08b FICHA TECNICA DE SEGUIMIENTO DE INDICADORES 2018 DE GESTIÓN O ESTRATEGICO

TIPO DE FICHA: OSFEM

PILAR DE DESARROLLO / EJE TRANSVERSAL: II Eje transversal II: Gobierno de resultados
 TEMA DE DESARROLLO: Gobierno eficiente que genere resultados.
 PROGRAMA PRESUPUESTARIO: 01050206 Consolidación de la administración pública de resultados
 PROYECTO PRESUPUESTARIO: 010502060401 Simplificación y modernización de la administración pública
 OBJETIVO DEL PROGRAMA PRESUPUESTARIO: Comprende el conjunto de actividades y herramientas que permiten la toma de decisiones sobre la aplicación de los recursos públicos con el objeto de mejorar la calidad del gasto público y la rendición de cuentas.
 DEPENDENCIA GENERAL: A00 PRESIDENCIA
 DEPENDENCIA AUXILIAR: 101 Secretaría Técnica

ESTRUCTURA DEL INDICADOR

NOMBRE DEL INDICADOR: Porcentaje en el ejercicio del gasto corriente
 FÓRMULA DEL CÁLCULO: (Gasto corriente ejercido/Gasto corriente programado)*100
 INTERPRETACIÓN: Monto total del gasto corriente trimestral

FRECUENCIA DE MEDICIÓN: Anual

DIMENSIÓN QUE ATIENDE: Eficiencia
 DESCRIPCIÓN DEL FACTOR DE COMPARACIÓN: Monto total del gasto corriente trimestral
 AMBITO GEOGRAFICO:
 COBERTURA:
 LINEA BASE: Monto total del gasto corriente trimestral

Numero: NP 1

COMPORTAMIENTO DE LAS VARIABLES DURANTE EL TRIMESTRE: Octubre-Diciembre

VARIABLE	UNIDAD DE MEDIDA	OPERACION	META ANUAL	AVANCE TRIMESTRAL		AVANCE ACUMULADO	
				Programado	%	Alcanzado	%
Gasto corriente ejercido	Gasto corriente	Constante	100.00	100.00	100.00	100.00	100.00
Gasto corriente programado	Gasto corriente	Constante	100.00	100.00	100.00	100.00	100.00

COMPORTAMIENTO DEL INDICADOR
DESCRIPCIÓN DE LA META ANUAL

META ANUAL	TRIMESTRE: Octubre-Diciembre		AVANCE ACUMULADO	
	Programado	Alcanzado	Programado	Alcanzado
100.00	100.00	100.00	100.00	100.00

EVALUACION DEL INDICADOR

DEPENDENCIA GENERAL: A00 PRESIDENCIA
 DEPENDENCIA AUXILIAR: 101 Secretaría Técnica

ELABORÓ

REVISÓ

C. JOSE ANTONIO CARMONA RODRIGUEZ

C. JOSE ANTONIO CARMONA RODRIGUEZ

FECHA DE ELABORACION: 31/12/2018

Hoja: 88 de 249

000000

162



MUNICIPIO DE AYAPANGO

PBRm-08b FICHA TECNICA DE SEGUIMIENTO DE INDICADORES 2018 DE GESTIÓN O ESTRATEGICO

TIPO DE FICHA: OSFEM

PILAR DE DESARROLLO/ EJE TRANSVERSAL:

II Eje transversal II: Gobierno de resultados

TEMA DE DESARROLLO:

Gobierno eficiente que genere resultados.

PROGRAMA PRESUPUESTARIO:

01050206 Consolidación de la administración pública de resultados

PROYECTO PRESUPUESTARIO:

010502060401 Simplificación y modernización de la administración pública

OBJETIVO DEL PROGRAMA PRESUPUESTARIO:

Comprende el conjunto de actividades y herramientas que permiten la toma de decisiones sobre la aplicación de los recursos públicos con el objeto de mejorar la calidad del gasto público y la rendición de cuentas.

DEPENDENCIA GENERAL:

A00 PRESIDENCIA

DEPENDENCIA AUXILIAR:

101 Secretaría Técnica

ESTRUCTURA DEL INDICADOR

NOMBRE DEL INDICADOR:

Tasa de variación de los servidores públicos municipales en funciones.

FÓRMULA DEL CÁLCULO:

((Servidores públicos en funciones en el semestre actual/Servidores públicos en funciones en el semestre anterior)-1)*100

INTERPRETACIÓN:

Eficiencia

DIMENSIÓN QUE ATIENDE:

Eficiencia

DESCRIPCIÓN DEL FACTOR DE COMPARACIÓN:

FRECUENCIA DE MEDICIÓN:

Semestral

ÁMBITO GEOGRÁFICO:

COBERTURA:

LÍNEA BASE

Número: NC 1 No aplica

VARIABLE	UNIDAD DE MEDIDA	OPERACION	META ANUAL	AVANCE TRIMESTRAL		AVANCE ACUMULADO	
				Programado	%	Programado	%
Servidores públicos en funciones en el semestre actual			0.00	0.00	0.00	0.00	0.00
Servidores públicos en funciones en el semestre anterior			0.00	0.00	0.00	0.00	0.00

COMPORTAMIENTO DEL INDICADOR
DESCRIPCIÓN DE LA META ANUAL.

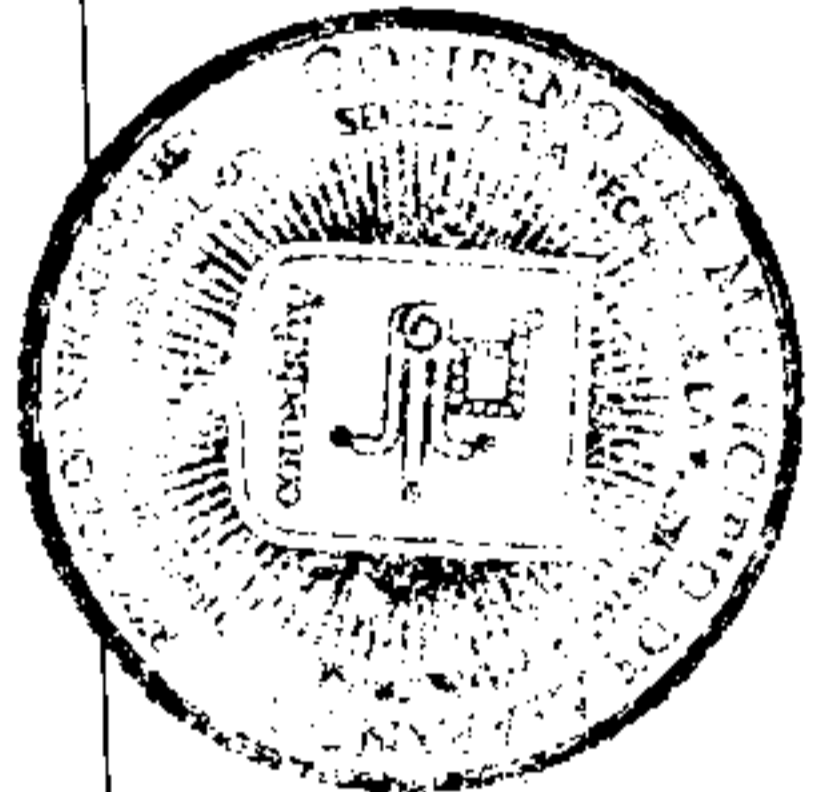
META ANUAL	TRIMESTRE: Octubre-Diciembre			
	AVANCE TRIMESTRAL		AVANCE ACUMULADO	
	Programado	Alcanzado	EF%	SEMAFORO
0.00	0.00	0.00	0.00	0.00

EVALUACION DEL INDICADOR

DEPENDENCIA GENERAL:
DEPENDENCIA AUXILIAR:

A00 PRESIDENCIA
101 Secretaría Técnica

ELABORADO
C. JOSE ANTONIO CARMONA RODRIGUEZ



REVISADO
C. JOSE ANTONIO CARMONA RODRIGUEZ

FECHA DE ELABORACION: 31/12/2018

Hoja: 89 de 249

000000



MUNICIPIO DE AYAPANGO

PbRm-08b FICHA TECNICA DE SEGUIMIENTO DE INDICADORES 2018 DE GESTIÓN O ESTRATEGICO

TIPO DE FICHA: OSFEM

PILAR DE DESARROLLO / EJE TRANSVERSAL:

II Eje transversal II: Gobierno de resultados

Gobierno eficiente que genere resultados.

01050206 Consolidación de la administración pública de resultados

010502060401 Simplificación y modernización de la administración pública

Comprende el conjunto de actividades y herramientas que permiten la toma de decisiones sobre la aplicación de los recursos públicos con el objeto de mejorar la calidad del gasto público y la rendición de cuentas.

PROGRAMA PRESUPUESTARIO:
PROYECTO PRESUPUESTARIO:
OBJETIVO DEL PROGRAMA PRESUPUESTARIO:
DEPENDENCIA GENERAL:
DEPENDENCIA AUXILIAR:

A00 PRESIDENCIA
101 Secretaría Técnica

ESTRUCTURA DEL INDICADOR

NOMBRE DEL INDICADOR:
FORMULA DEL CALCULO:

Tasa de variación en el gasto por concepto de adquisiciones, bienes y servicios.
((Monto por concepto de adquisiciones+ Monto por suministro de gasolina + Monto por pago de servicios consumidos del semestre actual/ Monto por concepto de adquisiciones+ Monto por suministro de gasolina + Monto por pago de servicios consumidos del semestre anterior)-1)*100

FRECUENCIA DE MEDICIÓN:

Semestral

INTERPRETACIÓN:
DIMENSIÓN QUE ATIENDE:
DESCRIPCIÓN DEL FACTOR DE COMPARACIÓN:

Eficiencia

AMBITO GEOGRAFICO:
COBERTURA:
LINEA BASE

Numero:

NC 2

No aplica

COMPORTAMIENTO DE LAS VARIABLES DURANTE EL TRIMESTRE: Octubre-Diciembre

VARIABLE	UNIDAD DE MEDIDA	OPERACION	META ANUAL	AVANCE TRIMESTRAL		AVANCE ACUMULADO	
				Programado	%	Programado	%
Monto por concepto de adquisiciones+ Monto por suministro de gasolina + Monto por pago de servicios consumidos del semestre actual			0.00	0.00	0.00	0.00	0.00
Monto por concepto de adquisiciones+ Monto por suministro de gasolina + Monto por pago de servicios consumidos del semestre anterior			0.00	0.00	0.00	0.00	0.00

COMPORTAMIENTO DEL INDICADOR
DESCRIPCIÓN DE LA META ANUAL

META ANUAL	TRIMESTRE: Octubre-Diciembre		AVANCE ACUMULADO	
	Programado	Alcanzado	Programado	Alcanzado
0.00	0.00	0.00	0.00	0.00

DESCRIPCIÓN DE RESULTADOS Y JUSTIFICACIÓN EN CASO DE VARIACIÓN SUPERIOR A ± 10 % RESPECTO A LO PROGRAMADO

EVALUACION DEL INDICADOR

DEPENDENCIA GENERAL:
DEPENDENCIA AUXILIAR:

A00 PRESIDENCIA
101 Secretaría Técnica

ELABORADO
C. JOSE ANTONIO CARRIONA RODRIGUEZ

REVISADO
C. JOSE ANTONIO CARRIONA RODRIGUEZ

FECHA DE ELABORACION: 31/12/2018

Hoja: 90 de 249

000090

150



Pbrm-08b FICHA TECNICA DE SEGUIMIENTO DE INDICADORES 2018 DE GESTIÓN O ESTRATEGICO

TIPO DE FICHA: OSFEM

MUNICIPIO DE NAPANGO

PILAR DE DESARROLLO/ EJE TRANSVERSAL: II Eje transversal II: Gobierno de resultados
 TEMA DE DESARROLLO: Gobierno eficiente que genere resultados
 PROGRAMA PRESUPUESTARIO: 01050206 Consolidación de la administración pública de resultados
 PROYECTO PRESUPUESTARIO: 010502060401 Simplificación y modernización de la administración pública
 OBJETIVO DEL PROGRAMA PRESUPUESTARIO: Comprende el conjunto de actividades y herramientas que permiten la toma de decisiones sobre la aplicación de los recursos públicos con el objeto de mejorar la calidad del gasto público y la rendición de cuentas.
 DEPENDENCIA GENERAL: A00 PRESIDENCIA
 DEPENDENCIA AUXILIAR: 101 Secretaría Técnica

ESTRUCTURA DEL INDICADOR

NOMBRE DEL INDICADOR: Tasa de variación en el registro de bienes patrimoniales.
 FÓRMULA DEL CÁLCULO: ((Suma del patrimonio registrado en el inventario municipal en el semestre actual/ Suma del patrimonio registrado en el semestre anterior)*100
 FRECUENCIA DE MEDICIÓN: Semestral
 INTERPRETACIÓN: Registro de bienes patrimoniales
 DIMENSIÓN QUE ATIENDE: Eficiencia
 DESCRIPCIÓN DEL FACTOR DE COMPARACIÓN: Registro de bienes patrimoniales
 AMBITO GEOGRAFICO:
 COBERTURA:
 LINEA BASE:) Registro de bienes patrimoniales

Numero: NC 3

COMPORTAMIENTO DE LAS VARIABLES DURANTE EL TRIMESTRE: Octubre-Diciembre

VARIABLE	UNIDAD DE MEDIDA	OPERACION	META ANUAL	AVANCE TRIMESTRAL			AVANCE ACUMULADO		
				Programado	%	Alcanzado	Programado	%	Alcanzado
Suma del patrimonio registrado en el inventario municipal en el semestre actual	Patrimonio	Sumable	2.00	1.00	50.00	1.00	100.00	2.00	100.00
Suma del patrimonio registrado en el inventario municipal en el semestre anterior	Patrimonio	Sumable	2.00	1.00	50.00	1.00	100.00	2.00	100.00

COMPORTAMIENTO DEL INDICADOR
DESCRIPCIÓN DE LA META ANUAL

META ANUAL	TRIMESTRE: Octubre-Diciembre			AVANCE ACUMULADO		
	Programado	Alcanzado	EF%	Programado	Alcanzado	EF%
0.00	0.00	0.00	0.00	0.00	0.00	0.00

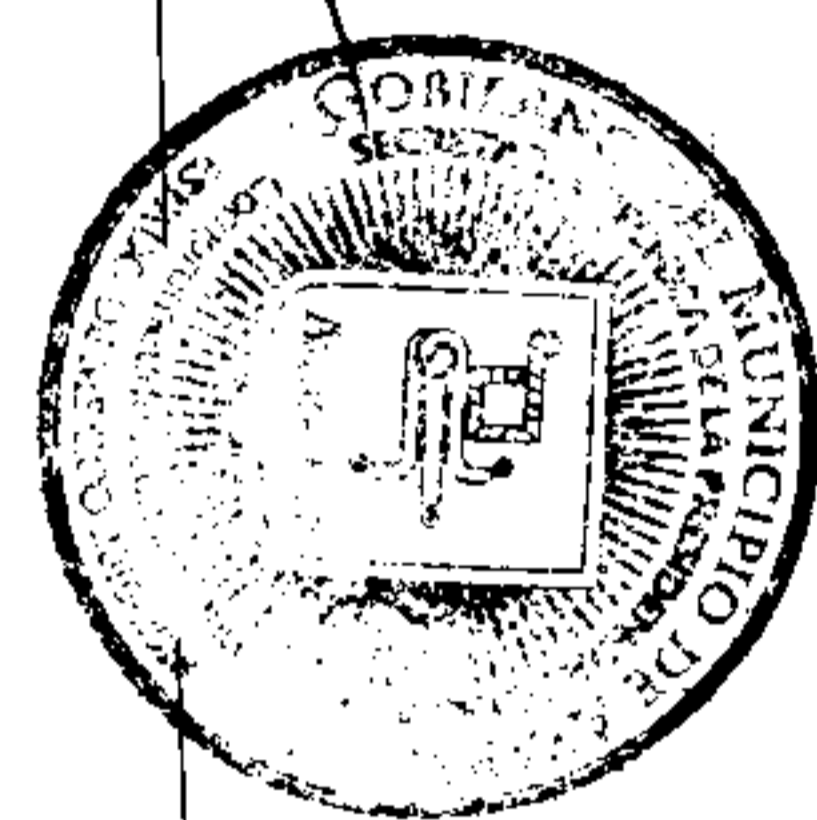
DESCRIPCIÓN DE RESULTADOS Y JUSTIFICACIÓN EN CASO DE VARIACIÓN SUPERIOR A ± 10 % RESPECTO A LO PROGRAMADO
EVALUACION DEL INDICADOR

DEPENDENCIA GENERAL:
DEPENDENCIA AUXILIAR:

A00 PRESIDENCIA
101 Secretaría Técnica

ELABORADO

 C. JOSE ANTONIO GARCIMONA RODRIGUEZ



REVISADO

 C. JOSE ANTONIO GARCIMONA RODRIGUEZ

FECHA DE ELABORACION: 31/12/2018

Hoja: 91 de 249

0000091

159



MUNICIPIO DE AYAPANGO

PbRm-08b FICHA TECNICA DE SEGUIMIENTO DE INDICADORES 2018 DE GESTIÓN O ESTRATEGICO

TIPO DE FICHA: OSFEM

PILAR DE DESARROLLO / EJE TRANSVERSAL:

II Eje transversal II: Gobierno de resultados

TEMA DE DESARROLLO:

Gobierno eficiente que genere resultados.

PROGRAMA PRESUPUESTARIO:

01050206 Consolidación de la administración pública de resultados

PROYECTO PRESUPUESTARIO:

010502060401 Simplificación y modernización de la administración pública

OBJETIVO DEL PROGRAMA PRESUPUESTARIO:

Comprende el conjunto de actividades y herramientas que permiten la toma de decisiones sobre la aplicación de los recursos públicos con el objeto de mejorar la calidad del gasto público y la rendición de cuentas.

DEPENDENCIA GENERAL:

A00 PRESIDENCIA

DEPENDENCIA AUXILIAR:

101 Secretaría Técnica

ESTRUCTURA DEL INDICADOR

NOMBRE DEL INDICADOR:

Tasa de variación en las incidencias determinadas por concepto de los registros de puntualidad y asistencia

FÓRMULA DEL CÁLCULO:

((Incidencias determinadas por concepto de los registros de puntualidad y asistencia en el mes actual/Incidencias determinadas por concepto de los registros de puntualidad y asistencia en el mes anterior)-1*100

INTERPRETACION:

Eficiencia

FRECUENCIA DE MEDICIÓN:

Mensual

DESCRIPCIÓN DEL FACTOR DE COMPARACIÓN:

AMBITO GEOGRAFICO:

COBERTURA:

LINEA BASE

Numero: NA 1.1 No aplica

COMPORTAMIENTO DE LAS VARIABLES DURANTE EL TRIMESTRE: Octubre-Diciembre

VARIABLE	UNIDAD DE MEDIDA	OPERACION	META ANUAL	AVANCE TRIMESTRAL			AVANCE ACUMULADO		
				Programado	%	Alcanzado	Programado	%	Alcanzado
Incidencias determinadas por concepto de los registros de puntualidad y asistencia en el mes actual			0.00	0.00	0.00	0.00	0.00	0.00	0.00
Incidencias determinadas por concepto de los registros de puntualidad y asistencia en el mes anterior			0.00	0.00	0.00	0.00	0.00	0.00	0.00

COMPORTAMIENTO DEL INDICADOR
DESCRIPCION DE LA META ANUAL

META ANUAL	TRIMESTRE: Octubre-Diciembre			AVANCE ACUMULADO		
	Programado	Alcanzado	EF%	Programado	Alcanzado	EF%
0.00	0.00	0.00	0.00	0.00	0.00	0.00

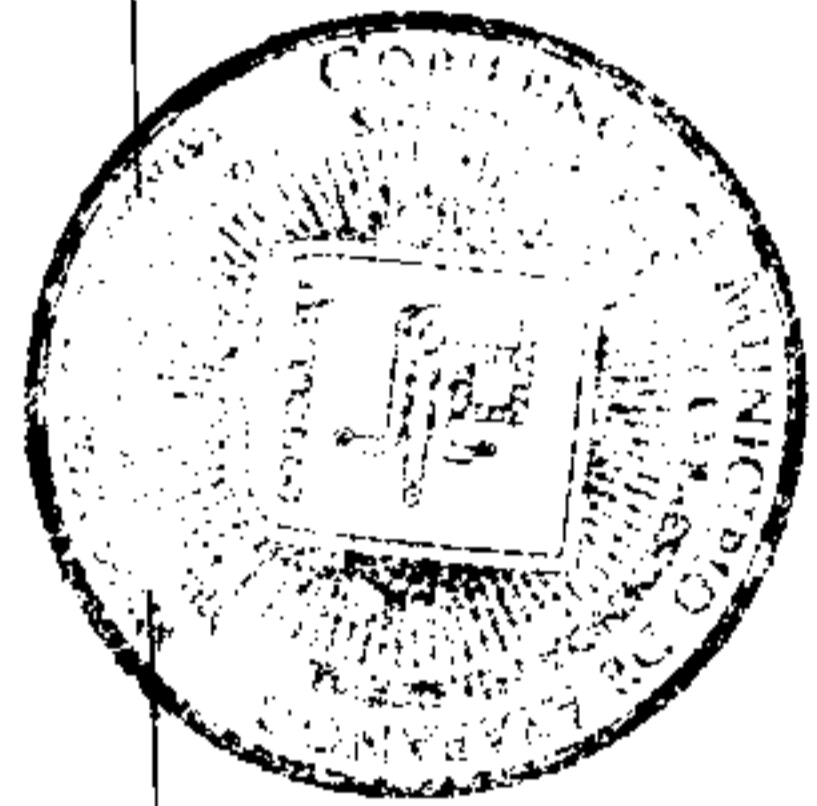
DESCRIPCIÓN DE RESULTADOS Y JUSTIFICACIÓN EN CASO DE VARIACIÓN SUPERIOR A ± 10 % RESPECTO A LO PROGRAMADO

EVALUACION DEL INDICADOR

DEPENDENCIA GENERAL:
DEPENDENCIA AUXILIAR:

A00 PRESIDENCIA
101 Secretaría Técnica

ELABORADO
C. JOSE ANTONIO GAMBONA RODRIGUEZ



REVISADO
C. JOSE ANTONIO GAMBONA RODRIGUEZ

FECHA DE ELABORACION: 31/12/2018

Hoja: 92 de 249

000000

158



MUNICIPIO DE AYAPANGO

PbRm-08b FICHA TECNICA DE SEGUIMIENTO DE INDICADORES 2018 DE GESTIÓN O ESTRATEGICO

TIPO DE FICHA: OSFEM

PILAR DE DESARROLLO / EJE TRANSVERSAL: II Eje transversal II: Gobierno de resultados
 TEMA DE DESARROLLO: Gobierno eficiente que genere resultados
 PROGRAMA PRESUPUESTARIO: 01050206 Consolidación de la administración pública de resultados
 PROYECTO PRESUPUESTARIO: 010502060401 Simplificación y modernización de la administración pública
 OBJETIVO DEL PROGRAMA PRESUPUESTARIO: Comprende el conjunto de actividades y herramientas que permiten la toma de decisiones sobre la aplicación de los recursos públicos con el objeto de mejorar la calidad del gasto público y la rendición de cuentas.
 DEPENDENCIA GENERAL: A00 PRESIDENCIA
 DEPENDENCIA AUXILIAR: 101 Secretaría Técnica

ESTRUCTURA DEL INDICADOR

NOMBRE DEL INDICADOR: Porcentaje de movimientos de personal
 FORMULA DEL CALCULO: (Movimientos de altas y bajas efectuados/Movimientos de altas y bajas en proceso)*100
 INTERPRETACION: Eficiencia
 DIMENSION QUE ATIENDE: Eficiencia
 DESCRIPCION DEL FACTOR DE COMPARACION:
 AMBITO GEOGRAFICO:
 COBERTURA:
 LINEA BASE:

FRECUENCIA DE MEDICION: Semestral

COMPORTAMIENTO DE LAS VARIABLES DURANTE EL TRIMESTRE: Octubre-Diciembre

VARIABLE	UNIDAD DE MEDIDA	OPERACION	META ANUAL	AVANCE TRIMESTRAL		AVANCE ACUMULADO	
				Programado	%	Programado	%
Movimientos de altas y bajas efectuados			0.00	0.00	0.00	0.00	0.00
Movimientos de altas y bajas en proceso			0.00	0.00	0.00	0.00	0.00

COMPORTAMIENTO DEL INDICADOR
DESCRIPCION DE LA META ANUAL

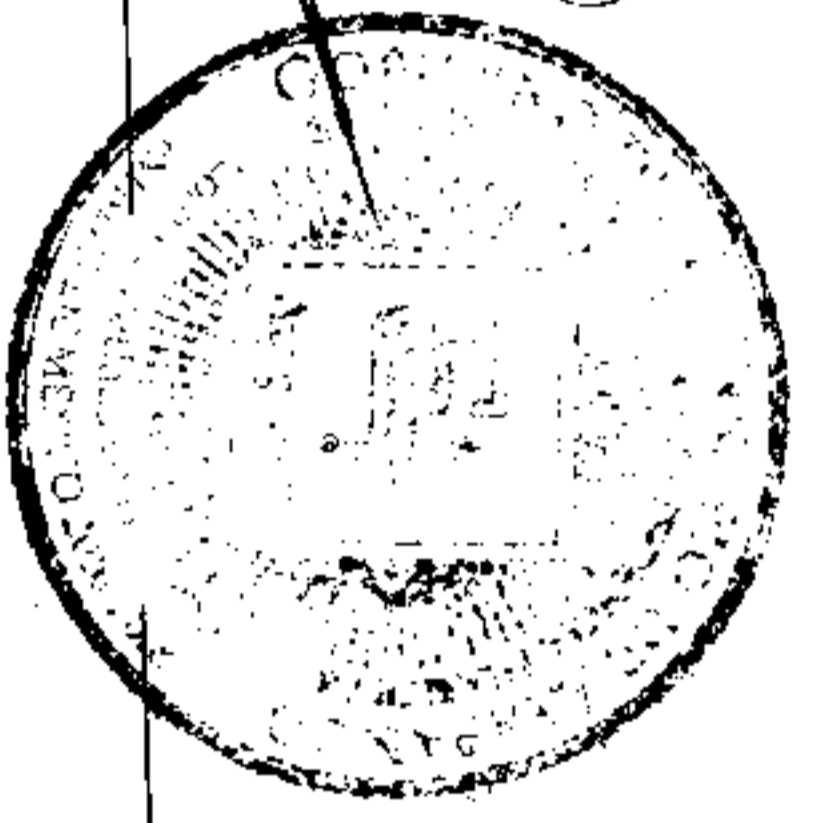
TRIMESTRE: Octubre-Diciembre

META ANUAL	AVANCE TRIMESTRAL		AVANCE ACUMULADO	
	Programado	Alcanzado	Programado	Alcanzado
0.00	0.00	0.00	0.00	0.00

EVALUACION DEL INDICADOR

A00 PRESIDENCIA
 101 Secretaría Técnica

ELABORADO
 C. JOSE ANTONIO CARMONA RODRIGUEZ



REVISADO
 C. JOSE ANTONIO CARMONA RODRIGUEZ

157



MUNICIPIO DE AYAPANGO

PbRm-08b FICHA TECNICA DE SEGUIMIENTO DE INDICADORES 2018 DE GESTIÓN O ESTRATEGICO

TIPO DE FICHA: OSFEM

PILAR DE DESARROLLO / EJE TRANSVERSAL:

II Eje transversal II: Gobierno de resultados

TEMA DE DESARROLLO:

Gobierno eficiente que genere resultados.

PROGRAMA PRESUPUESTARIO:

01050209 Consolidación de la administración pública de resultados

PROYECTO PRESUPUESTARIO:

010502090401 Simplificación y modernización de la administración pública

OBJETIVO DEL PROGRAMA PRESUPUESTARIO:

Comprende el conjunto de actividades y herramientas que permitan la toma de decisiones sobre la aplicación de los recursos públicos con el objeto de mejorar la calidad del gasto público y la rendición de cuentas.

DEPENDENCIA GENERAL:

A00 PRESIDENCIA

DEPENDENCIA AUXILIAR:

101 Secretaría Técnica

ESTRUCTURA DEL INDICADOR

NOMBRE DEL INDICADOR:

Porcentaje en la ejecución del Programa Anual de Adquisiciones

FÓRMULA DEL CÁLCULO:

(Monto por concepto de adquisiciones ejercido/Monto por concepto de adquisiciones programadas)*100

INTERPRETACIÓN:

Eficiencia

DIMENSIÓN QUE ATIENDE:

FRECUENCIA DE MEDICIÓN:

Trimestral

DESCRIPCIÓN DEL FACTOR DE COMPARACIÓN:

AMBITO GEOGRAFICO:

COBERTURA:

LINEA BASE

Numero: NA 21 No aplica

COMPORTAMIENTO DE LAS VARIABLES DURANTE EL TRIMESTRE: Octubre-Diciembre

VARIABLE	UNIDAD DE MEDIDA	OPERACION	META ANUAL	AVANCE TRIMESTRAL		AVANCE ACUMULADO	
				Programado	%	Programado	%
Monto por concepto de adquisiciones ejercido			0.00	0.00	0.00	0.00	0.00
Monto por concepto de adquisiciones programadas			0.00	0.00	0.00	0.00	0.00

COMPORTAMIENTO DEL INDICADOR
DESCRIPCIÓN DE LA META ANUAL

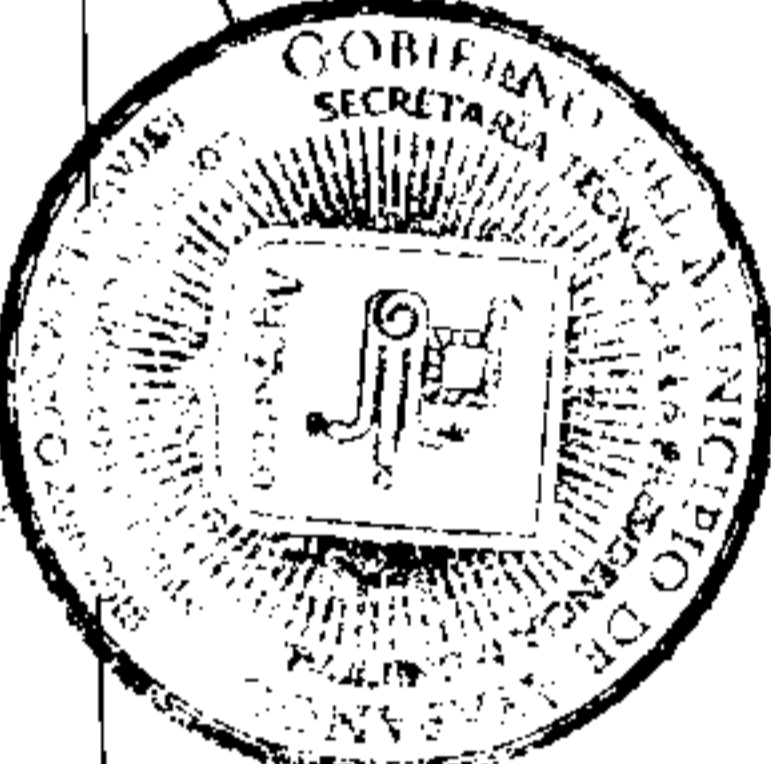
META ANUAL	TRIMESTRE: Octubre-Diciembre		AVANCE ACUMULADO	
	Programado	Alcanzado	Programado	Alcanzado
0.00	0.00	0.00	0.00	0.00

EVALUACION DEL INDICADOR

DEPENDENCIA GENERAL:
DEPENDENCIA AUXILIAR:

A00 PRESIDENCIA
101 Secretaría Técnica

ELABORO
C. JOSÉ ANTONIO GARCÍA RODRÍGUEZ




REVISÓ
C. JOSÉ ANTONIO GARCÍA RODRÍGUEZ

FECHA DE ELABORACION: 31/1/2018

Hoja: 94 de 249

000004

156



MUNICIPIO DE AYAPANGO

PILAR DE DESARROLLO / EJE TRANSVERSAL: II Eje transversal II: Gobierno de resultados
 TEMA DE DESARROLLO: Gobierno eficiente que genere resultados
 PROGRAMA PRESUPUESTARIO: 01050206 Consolidación de la administración pública de resultados
 PROYECTO PRESUPUESTARIO: 010502060401 Simplificación y modernización de la administración pública
 OBJETIVO DEL PROGRAMA PRESUPUESTARIO: Comprende el conjunto de actividades y herramientas que permiten la toma de decisiones sobre la aplicación de los recursos públicos con el objeto de mejorar la calidad del gasto público y la rendición de cuentas.
 DEPENDENCIA GENERAL: A00 PRESIDENCIA
 DEPENDENCIA AUXILIAR: 101 Secretaría Técnica

ESTRUCTURA DEL INDICADOR

NOMBRE DEL INDICADOR: Tasa de variación en la distribución de insumos a las áreas administrativas para la prestación y otorgamiento de bienes y servicios
 FORMULA DEL CÁLCULO: (Erogaciones por concepto de insumos a las áreas administrativas para la prestación y otorgamiento de bienes y servicios en el trimestre actual/Erogaciones por concepto de insumos a las áreas administrativas para la prestación y otorgamiento de bienes y servicios en el trimestre anterior)-1)*100
 FRECUENCIA DE MEDICIÓN: Trimestral

INTERPRETACIÓN:
 DIMENSIÓN QUE ATIENDE: Eficiencia
 DESCRIPCIÓN DEL FACTOR DE COMPARACIÓN:
 AMBITO GEOGRAFICO:
 COBERTURA:
 LINEA BASE

Numero: NA 2.2 No aplica

COMPORTAMIENTO DE LAS VARIABLES DURANTE EL TRIMESTRE: Octubre-Diciembre

VARIABLE	UNIDAD DE MEDIDA	OPERACION	META ANUAL	AVANCE TRIMESTRAL		AVANCE ACUMULADO	
				Programado	%	Programado	%
Erogaciones por concepto de insumos a las áreas administrativas para la prestación y otorgamiento de bienes y servicios en el trimestre actual			0.00	0.00	0.00	0.00	0.00
				0.00	0.00	0.00	0.00
Erogaciones por concepto de insumos a las áreas administrativas para la prestación y otorgamiento de bienes y servicios en el trimestre anterior			0.00	0.00	0.00	0.00	0.00
				0.00	0.00	0.00	0.00

COMPORTAMIENTO DEL INDICADOR
 DESCRIPCIÓN DE LA META ANUAL

META ANUAL	TRIMESTRE: Octubre-Diciembre		AVANCE ACUMULADO	
	Programado	Alcanzado	Programado	Alcanzado
0.00	0.00	0.00	0.00	0.00

DESCRIPCIÓN DE RESULTADOS Y JUSTIFICACIÓN EN CASO DE VARIACIÓN SUPERIOR A ± 10 % RESPECTO A LO PROGRAMADO


EVALUACION DEL INDICADOR

DEPENDENCIA GENERAL: A00 PRESIDENCIA
 DEPENDENCIA AUXILIAR: 101 Secretaría Técnica

ELABORADO
 C. JOSE ANTONIO CARRMONA RODRIGUEZ

REVISÓ
 C. JOSE ANTONIO CARRMONA RODRIGUEZ

000000155



MUNICIPIO DE AYAPANGO

PbRm-08b FICHA TECNICA DE SEGUIMIENTO DE INDICADORES 2018 DE GESTIÓN O ESTRATEGICO

TIPO DE FICHA: OSFEM

PILAR DE DESARROLLO / EJE TRANSVERSAL: II Eje transversal II: Gobierno de resultados
 Gobierno eficiente que genere resultados
 TEMA DE DESARROLLO: 01050206 Consolidación de la administración pública de resultados
 PROGRAMA PRESUPUESTARIO: 010502060401 Simplificación y modernización de la administración pública
 PROYECTO PRESUPUESTARIO: Comprende el conjunto de actividades y herramientas que permiten la toma de decisiones sobre la aplicación de los recursos públicos con el objeto de mejorar la calidad del gasto público y la rendición de cuentas.
 OBJETIVO DEL PROGRAMA PRESUPUESTARIO: A00 PRESIDENCIA
 DEPENDENCIA GENERAL: 101 Secretaría Técnica
 DEPENDENCIA AUXILIAR: 101 Secretaría Técnica

ESTRUCTURA DEL INDICADOR

NOMBRE DEL INDICADOR: Porcentaje de bienes muebles e inmuebles inventariados
 FÓRMULA DEL CÁLCULO: (Bienes muebles e inmuebles registrados en el inventario del municipio/ Bienes muebles e inmuebles en proceso de registro en el inventario del municipio)*100
 FRECUENCIA DE MEDICIÓN: Trimestral
 INTERPRETACIÓN: Bienes muebles e inmuebles
 DIMENSIÓN QUE ATIENDE: Eficiencia
 DESCRIPCIÓN DEL FACTOR DE COMPARACIÓN: Bienes muebles e inmuebles
 AMBITO GEOGRAFICO: COBERTURA: Bienes muebles e inmuebles
 LINEA BASE: Bienes muebles e inmuebles
 Numero: NA 3.1

COMPORTAMIENTO DE LAS VARIABLES DURANTE EL TRIMESTRE: Octubre-Diciembre

VARIABLE	UNIDAD DE MEDIDA	OPERACION	META ANUAL	AVANCE TRIMESTRAL		AVANCE ACUMULADO			
				Programado	%	Programado	%		
Bienes muebles e inmuebles registrados en el inventario del municipio	Muebles	Sumable	4.00	1.00	25.00	1.00	100.00	4.00	100.00
Bienes muebles e inmuebles en proceso de registro en el inventario del municipio	Muebles	Sumable	4.00	1.00	25.00	1.00	100.00	4.00	100.00

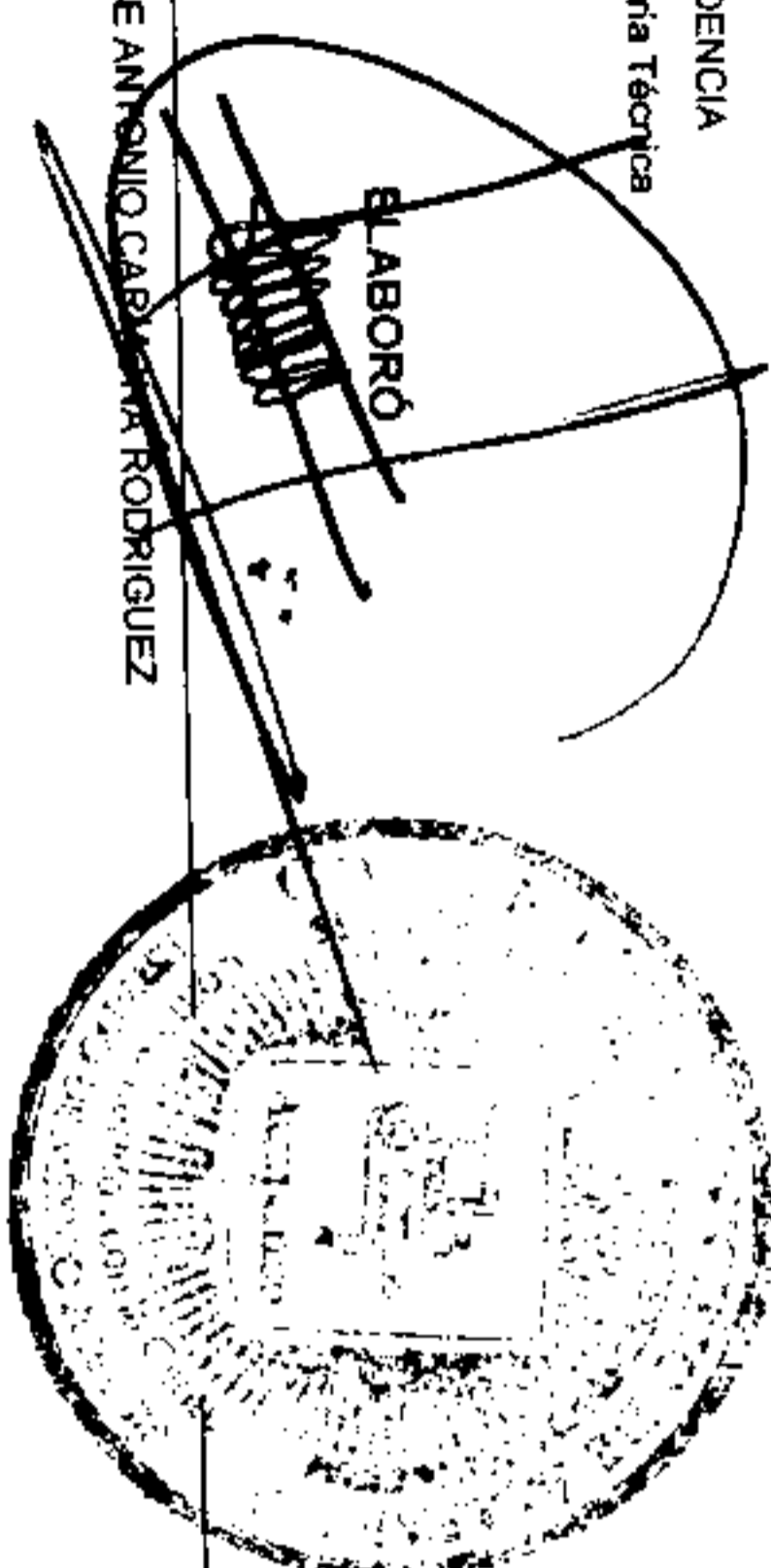
COMPORTAMIENTO DEL INDICADOR
DESCRIPCION DE LA META ANUAL

META ANUAL	TRIMESTRE: Octubre-Diciembre		AVANCE ACUMULADO	
	Programado	Alcanzado	Programado	Alcanzado
100.00	100.00	100.00	100.00	100.00


COMPORTAMIENTO DEL INDICADOR
DESCRIPCION DE LA META ANUAL

DEPENDENCIA GENERAL: A00 PRESIDENCIA
DEPENDENCIA AUXILIAR: 101 Secretaría Técnica

ELABORÓ
C. JOSE ANTONIO CABALLERÍA RODRIGUEZ



REVISÓ



FECHA DE ELABORACION: 31/12/2018

Hoja: 96 de 249

154



MUNICIPIO DE AYAPANGO

PBRM-08b FICHA TECNICA DE SEGUIMIENTO DE INDICADORES 2018 DE GESTIÓN O ESTRATEGICO

TIPO DE FICHA: OSFEM

PILAR DE DESARROLLO / EJE TRANSVERSAL:

II Eje transversal II: Gobierno de resultados

TEMA DE DESARROLLO:

Gobierno eficiente que genere resultados

PROGRAMA PRESUPUESTARIO:

01030206 Consolidación de la administración pública de resultados

PROYECTO PRESUPUESTARIO:

010502060401 Simplificación y modernización de la administración pública

OBJETIVO DEL PROGRAMA PRESUPUESTARIO:

Comprende el conjunto de actividades y herramientas que permiten la toma de decisiones sobre la aplicación de los recursos públicos con el objeto de mejorar la calidad del gasto público y la rendición de cuentas.

DEPENDENCIA GENERAL:

A00 PRESIDENCIA

DEPENDENCIA AUXILIAR:

101 Secretaría Técnica

ESTRUCTURA DEL INDICADOR

NOMBRE DEL INDICADOR:

Porcentaje de verificación y control al inventario patrimonial municipal

FÓRMULA DEL CÁLCULO:

(Verificaciones físicas al inventario patrimonial municipal realizadas/Verificaciones físicas al inventario patrimonial municipal programadas)*100

INTERPRETACIÓN:

Control al inventario

FRECUENCIA DE MEDICIÓN:

Trimestral

DIMENSIÓN QUE ATIENDE:

Eficiencia

DESCRIPCIÓN DEL FACTOR DE COMPARACIÓN:

Control al inventario

AMBITO GEOGRAFICO:

Control al inventario

COBERTURA:

Control al inventario

LÍNEA BASE

Control al inventario

Numero: NA 3.2

COMPORTAMIENTO DE LAS VARIABLES DURANTE EL TRIMESTRE: Octubre-Diciembre

VARIABLE	UNIDAD DE MEDIDA	OPERACION	META ANUAL	AVANCE TRIMESTRAL		AVANCE ACUMULADO	
				Programado	%	Programado	%
Verificaciones físicas al inventario patrimonial municipal realizadas	Inventario	Sumable	4.00	1.00	25.00	1.00	100.00
Verificaciones físicas al inventario patrimonial municipal programadas	Inventario	Sumable	4.00	1.00	25.00	1.00	100.00

COMPORTAMIENTO DEL INDICADOR
DESCRIPCION DE LA META ANUAL

META ANUAL	TRIMESTRE: Octubre-Diciembre		AVANCE TRIMESTRAL		AVANCE ACUMULADO		
	Programado	Alcanzado	EF%	SEMAFORO	Programado	Alcanzado	
100.00	100.00	100.00	100.00	Programado	Alcanzado	EF%	SEMAFORO
				100.00	100.00	100.00	

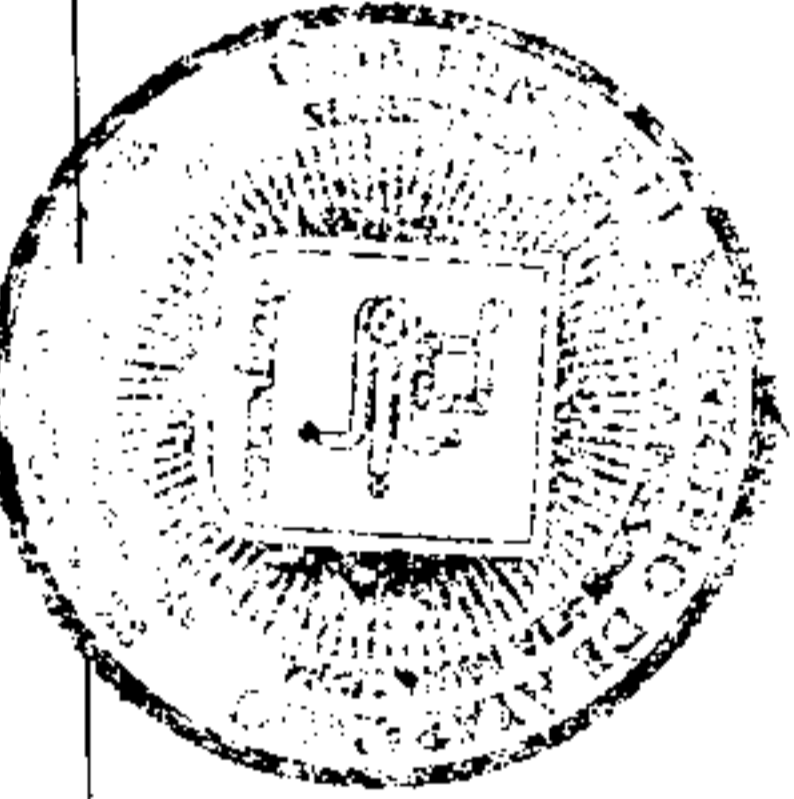
DESCRIPCIÓN DE RESULTADOS Y JUSTIFICACIÓN EN CASO DE VARIACIÓN SUPERIOR A ± 10 % RESPECTO A LO PROGRAMADO

EVALUACION DEL INDICADOR

DEPENDENCIA GENERAL:
DEPENDENCIA AUXILIAR:

A00 PRESIDENCIA
101 Secretaría Técnica

ELABORADO
C. JOSE AMONID CARMONA RODRIGUEZ



REVISADO
C. JOSE ANTONIO CARMONA RODRIGUEZ

FECHA DE ELABORACION: 31/12/2018

Hoja: 97 de 249

000007

153